

Spielgerät : Gurtsteg, Robinie l=6,00m 07 2001R
Gurtsteg, Robinie l=8,00m 07 2002R

Stand: 18.02.2010

Bemerkungen:

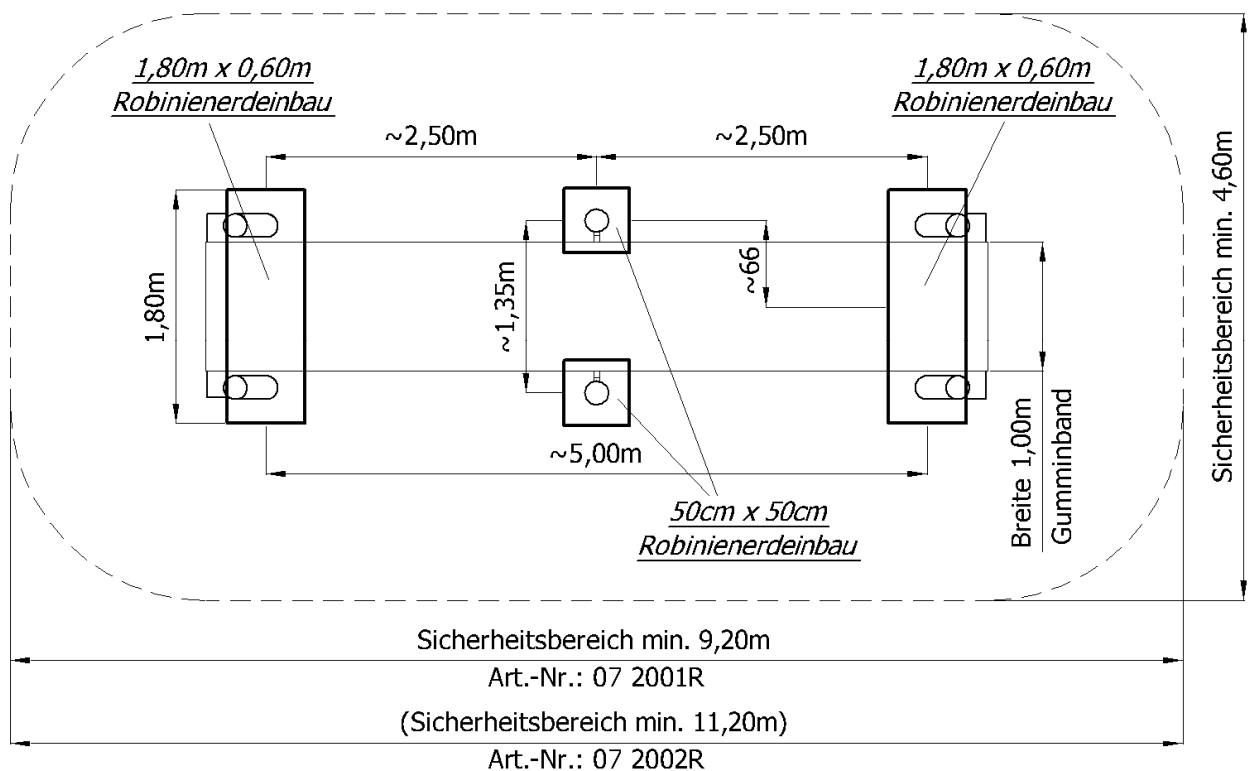
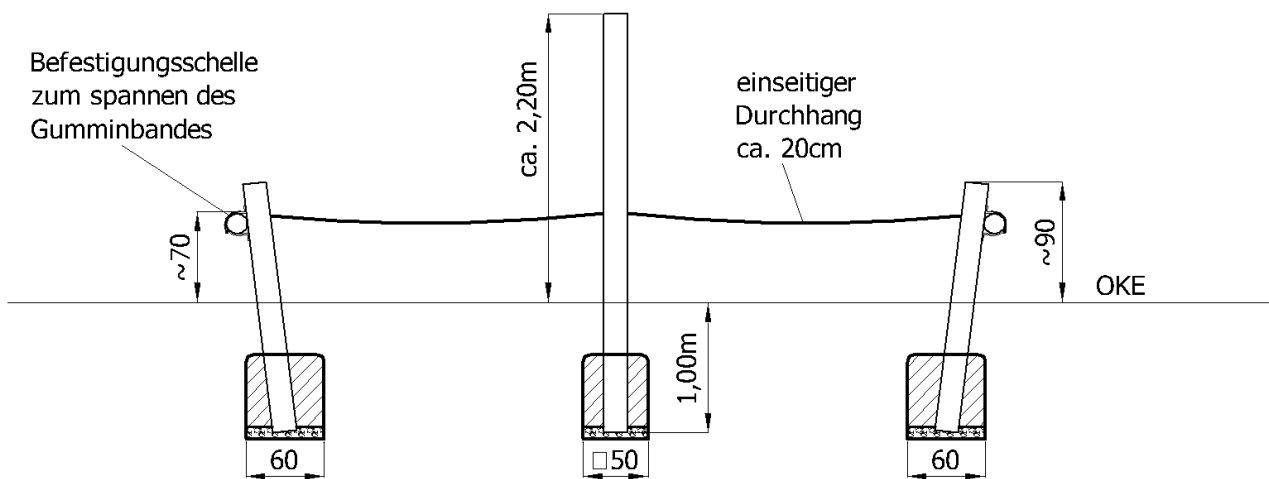
Das Gerät wird in 2 Teilen angeliefert.

2 Stück Endbock inkl. Gummiband
1 Stück Mittelbock

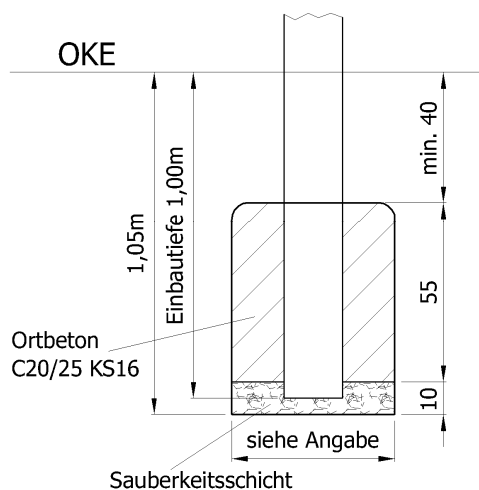
Montage:

- Löcher nach Fundamentplan anzeichnen und ausheben.
- Sauberkeitsschicht nach Plan einbringen.
- Geräte nach Plan aufstellen, ausrichten und ggf. abstützen.
Achtung Aufstellmaß unbedingt einhalten!
End- und Mittelböcke müssen fluchten und parallel zueinander ausgerichtet sein.
- Die Fundamentlöcher mit Ortbeton C20/25 KS16 verfüllen und verdichten.
- Nach Abbinden des Betons die Fundamentlöcher mit Boden verfüllen und lagenweise anstampfen.
- Es ist darauf zu achten, dass das Gummiband einseitig einen Durchhang von **ca. 20 cm** hat.
Bei Bedarf die Befestigungsschelle lösen und das Gummiband spannen.

Beiblatt beachten!
Bis zur Markierung eingraben!



Fundamentschnitt



Montageanleitung
 Gurtsteg, Robinie l=6,00m 07 2001R
 Gurtsteg, Robinie l=8,00m 07 2002R